






	ROZVADĚČ
	STUPACÍ / KLESAČI VEDENÍ
	TEPLOTNÍ ČIDLO
	VENTIL
	IRC REGULÁTOR
	MĚŘÍC SPOTŘEBY
	HLAVNÍ KABELOVÁ TRASA
	KABELOVÝ ŽLÁB

Diagrama de um sistema de produção com 5 estações de trabalho (A, B, C, D, E) e 2 etapas (1.ETAPA, 2.ETAPA). A estação A é a primeira da 1.ª etapa, seguida por C e E. A estação E é a última da 1.ª etapa e a primeira da 2.ª etapa, seguida por D. A estação D é a última da 2.ª etapa, seguida por B.

